



MUSZELKOWE PLOTECZKI

NR 4
LATO 2023



GAZETKA PRZEDSZKOLA 417 W WARSZAWIE

Redaktorzy:

**Justyna Czerklewicz
Magdalena Krasucka
Lilit Simonyan**



*Wszystkim dzieciom i ich Rodzicom
życzymy wspaniałych,
wesółych i bezpiecznych wakacji.
Niech ten letni czas będzie pełen
niezapomnianych wrażeń, bajkowych przygód
i samych słonecznych dni.*



PRZEZ DZIURKĘ OD KLUCZA

Wieści z grupy I „Słoneczka”



Aż trudno uwierzyć, że minęło już tyle czasu od kiedy po raz pierwszy przekroczyliśmy bramy przedszkola. Za nami niespełna rok pełen zabawy, nauki i poznawania siebie nawzajem. Zawiązały się też pierwsze przyjaźnie. Oficjalnie Słoneczka stały się już prawdziwymi przedszkolakami! Chodzenie w parach i ustawianie się w kole nie są już dla nas żadnym wyzwaniem 😊

Wraz z wiosną przyszedł do nas także różne wydarzenia grupowe. Wybraliśmy się do sąsiedniej straży pożarnej. To było coś! Z bliska mogliśmy zobaczyć najprawdziwszy wóz strażacki, przymierzyć hełm, a nawet mogliśmy użyć sprzętu strażackiego. Dowiedzieliśmy się też, że to bardzo ważna i odpowiedzialna praca.

Mamy też za sobą swój pierwszy występ, który odbył się 25 maja. Ale był stres... bo to nie lada wyzwanie wystąpić przed naszymi ukochanymi mamami w dniu ich święta! Jednak wiele ciężkich prób, powtarzania piosenek, układów tanecznych było warte zobaczenia ich uśmiechu.

30 maja odbył się piknik rodzinny. Ogród przedszkolny z rozstawioną sceną i udekorowany balonami nie przypominał tego, który widzimy codziennie. Nasz wspaniały wodzirej – pan Andrzej zabrał nas w niezwykłą podróż do Krainy Zabawy. Nas i naszych rodziców oczywiście! Po zabawie przyszedł czas na słodki poczęstunek, który przygotowali rodzice wszystkich dzieci. Ale była wyzerka! Nie mogło oczywiście zabraknąć kiełbaski z grilla 😊 Mamy nadzieję, że pogoda dopisze również za rok.

Dzień dziecka – och, co tam się działo. Panie z przedszkola przygotowały dla nas mnóstwo atrakcji! Było śpiewanie piosenek, a po nim nadszedł czas na konkurencje! Pierwsza polegała na dopasowaniu zawodów do ich atrybutów – bułka z masłem. Podczas drugiej konkurencji mogliśmy poczuć się jak prawdziwi sportowcy: ćwiczyliśmy naszą szybkość i zwinność. Na kolejnej poznaliśmy zawód tancerza i tańczyliśmy w rytmy różnych stylów muzycznych. Czwarta przybliżyła nam pracę kierowcy. Piąta strażaka – ale to akurat pamiętamy z wycieczki – musieliśmy sprawnie rozwinąć wąż strażacki i ugasić pożar. Na przedostatniej zabawiliśmy się w kelnerów, a ostatnia chyba najbardziej zapadła nam w pamięci. Bo przecież kto nie lubi dinozaurów? Tak, byliśmy paleontologami. Udało nam się wykopać dinozaury! Kto by pomyślał, że znajdziemy je w naszej piaskownicy.

A niebawem wakacje... ale te miesiące zleciały. Należy nam się odpoczynek abyśmy we wrześniu wrócili pełni sił i gotowi na kolejną porcję wrażeń!

Wieści z grupy II „Kropelki”

Aż trudno uwierzyć, że mija pierwszy rok pobytu maluszków w przedszkolu. Czas pełen zabawy i nauki, poznawania siebie nawzajem i otoczenia. Czas zawiązywania pierwszych przyjaźni. Ponadto Kropelki nabyły wiele innych umiejętności i wiadomości otaczającym świecie. Dzieci doskonaliły umiejętności funkcjonowania w grupie rówieśniczej, kształtując swoją osobowość, próbując zrozumieć i akceptować uczucia innych.



Kropelki stały się prawdziwymi przedszkolakami. Starają się przestrzegać zasad obowiązujących w grupie, potrafią sprzątać po sobie zabawki, ustawiać się w koło i chodzić parami. Chętnie uczestniczą w zajęciach i zabawach organizowanych przez panią w grupie.

Mottem przewodnim naszej grupy jest cytat:

*„Wszystkiego, co naprawdę trzeba wiedzieć,
nauczyłem się w przedszkolu – o tym jak żyć, co robić, jak postępować, współżyć z
innymi, patrzeć, odczuwać, myśleć, marzyć i wyobrażać sobie świat”*

Robert Fulghum

Przytoczone powyżej słowa stanowią sens edukacji przedszkolnej, bo właśnie między innymi te umiejętności staraliśmy wprowadzić w życie maluszków, tak, aby stawały się dobrymi, życzliwym, ambitnymi ludźmi.

Czas wiosenny obfitował również w różne wydarzenia grupowe. Kropelki brały również udział w wielu koncertach i teatrykach, a także uczestniczyły w spotkaniu z sokołem. Bliski kontakt ze sztuką i naturą sprawiał dzieciom wiele radości i rozbudzał ich ciekawość, a czasem pomaga przełamać nieśmiałość.





Rodzice Zuzi wspólnie z uczennicami liceum, zorganizowali dla nas fantastyczne warsztaty chemiczne, pełne niezwykłych eksperymentów.

Na koniec maja uczestniczyliśmy w „Pikniku Rodzinnym” , gdzie bawiliśmy się fantastycznie. Na początku czerwca, w związku z naszym świętem „Dniem dziecka”, bawiliśmy się podczas imprezy

sportowej.

które

planowane

przygotowywaliśmy się do tego ważnego wydarzenia, czekając na przybycie najważniejszych gości dla naszych Kropielek, czyli Rodziców.



Ostatnim już wydarzeniem, czekało na nas było uroczyste zakończenie roku –w naszej grupie na 16 czerwca. Wytrwale

Wkrótce najwspanialsza i najbardziej oczekiwana przez dzieci pora roku –lato, które nam wszystkim kojarzy się ze słońcem i wakacyjnymi podróżami.

**Wszystkim dzieciom i rodzicom życzymy słonecznych, pogodnych, bezpiecznych i roześmianych wakacji. Odpoczywajcie w pełnym słońcu i przy ładnej pogodzie, nabierajcie sił i ładujcie „akumulatory”, byście po wakacjach szczęśliwi, wypoczęci, wrócili do naszego przedszkola.
Czekamy na Was!!!**

Wieści z grupy III „Delfinków”

Minął kolejny rok naszej wspólnej przygody 😊 Wiosenne słońko na dobre się już rozgościło na podwórku i w naszej Delfinkowej sali.. zakwitł też nasz kącik przyrody, zamieszkała tam Pani Żabińska i Pani Sroka, a na naszym kącikowym drzewku ptaki uwiły mnóstwo



gniazdek ... 😊 .. i w sali zrobiło się gwarno i wesoło.



Nam także dopisują humorki. Spotkałyśmy się z naszymi kochanymi Mamami w przedszkolnym Muszelkowym SPA. Pyszna herbatka wprowadziła je w dobry nastrój , który jeszcze dodatkowo poprawiliśmy naszym występem. Masażyki, balsamiki, muzyka

kojąca zmysły.... Ach było cudownie miło i odprężająco. Mieliśmy mamy tylko na wyłączność więc mogliśmy je wyprytulać i wycalować. Musimy koniecznie to powtórzyć 😊



Fantastycznie bawiliśmy się także na Pikniku Rodzinnym. Tu byli zaproszeni także nasi Tatusiowie i nasze rodzeństwo. Śmiechu i radości była co niemiara, zwłaszcza że całą zabawę prowadził nasz ulubiony pan



Andrzej Zagrodzki. W taki fantastyczny sposób poprowadził zabawę że świetnie bawili się nie tylko dzieci ale także rodzice i wszystkie panie. I były też pyszne kiełbaski i cała fura pysznych ciast i ogromniasty stos owoców i soków. Za ten pyszny wkład serdecznie DZIĘKUJEMY wszystkim Rodzicom. 😊

Końcówka roku przedszkolnego to także nasz ulubione święto : DZIEŃ DZIECKA oczywiście. Na nie czekamy caaaaaaaaaty rok 😊 W tym roku też się nie zawiedliśmy. W naszym przedszkolu Dzień Dziecka musi być obchodzony hucznie. Stąd cała masa atrakcji czekała na nas od samego rana w naszym przedszkolnym ogrodzie. Były zawody sportowe i zręcznościowe, była skoczna muzyka i tańce wygibańce, była cała masa zagadek i niespodzianek. A na deser LODY 😊 Nawet pogoda nam dopisała i cały dzień pięknie świeciło dla nas słońeczko.

Zbliżają się wakacje. Choć będziemy tęsknić za przedszkolem cieszymy się na myśl o wyprawach nad morze, w góry, spacer po lesie, biwaki pod namiotem i all exclusive 😊 Przed nami pakowanko bo od nowego roku przenosimy się do innej sali.. No cóż w końcu jesteśmy już starszakami....

Do zobaczenia po wakacjach. Wrócimy pachnąc lasem i słońcem. Uśmiechnięci i wyrośnięci o co najmniej kolejne 2 cm 😊



Wieści z grupy IV "Rybki"

Nie uwierzycie, ale tak szybko czas minął, że już co raz bliżej wakacje. Ale w tym czasie u nas w grupie dużo się działo, mieliśmy takich fajnych gości. Przyjechały do nas kurczaczki, były takie małe i mięciutkie. Pani która ich przywozła opowiedziała nam, że właśnie rano przed przyjazdem do nas pisklaczki wykuły się z jajek. Następnie opowiedziała nam, że nie trzeba długo czekać aż wykluje się taki pisklak, wystarczy 21 dni. A potem do nas przyleciał Sokół, no dobrze, dobrze, nie przyleciał lecz przyjechał samochodem ale podobno jak tylko ma możliwość lata bardzo wysoko a że ma bardzo dobry wzrok zawsze wraca do swojego domku. A potem my pojechaliśmy w gości do teatru Kamienica na spektakl „Słońce Kopernika”, to było nasze pierwsze wspólne wyjście z grupą. Byliśmy pod wrażeniem i oczywiście dużo się dowiedzieliśmy o życiu i marzeniach Mikołaja Kopernika.



Oczywiście na tym się nie skończyło i w kolejnym tygodniu pojechaliśmy jeszcze raz, tym razem do teatru Ekologiczny Bohema Housena w Białoleńce na akrobatyczny spektakl „Calineczka, magia tkwi w naturze”. Z wielkim zachwytem oglądaliśmy cały spektakl. Byliśmy pod wielkim wrażeniem światła, dźwięku oraz kolorowych strojów aktorów.

Do nas też przyjeżdżał teatrzyk, gościliśmy teatr „Prawdziwy skarb” i Smoka Warszawskiego. Świętowaliśmy urodzinki naszych kolegów i koleżanek. W maju świętowaliśmy Dzień Mamy i Dzień Rodziny, była super impreza w naszym przedszkolu, były zabawy, tańce i pyszne jedzonko. Wspólnie z rodzicami świętowaliśmy ten wyjątkowy dzień. A już 1 czerwca był nasz dzień, Światowy Dzień



Dziecka nasza kochana Pani Justynka i Pani Ewelinka zorganizowały super zabawę stacyjkową. Byliśmy tancerzami, piłkarzami, strażakami, poszukiwaczami, kelnerami i oczywiście bystrzakami.

Ostatnim wydarzeniem w tym roku szkolnym był występ z okazji zakończenia roku szkolnego. Podczas którego pożegnaliśmy dwóch kolegów, którzy od września przywitają szkołę. Było to wyjątkowe przedstawienie i wspólnie spędzony czas.





Wieści z grupy V „Pingwinki”

Wiosną Pingwinki przygotowywały się do kolejnej imprezy przedszkolnej a mianowicie do spotkania wielkanocnego. Podczas warsztatów plastycznych razem z Rodzicami wykonaliśmy ozdoby wielkanocne. Był również czas na wspólne tańce i zabawy.

W maju udaliśmy się na wycieczkę do pobliskiej Straży Pożarnej. Dzieci poznały wyposażenie wozu strażackiego, poszerzyły swoją wiedzę na temat pracy strażaków. Zrobili sobie pamiątkowe zdjęcie w wozie strażackim.



Na przedszkolnym Pikniku Rodzinnym świętowaliśmy Dzień Mamy i Taty. Była wspaniała zabawa przy muzyce, konkursy i tradycyjnie – pyszne kiełbaski z grilla. Nie zabrakło słodkości dla łasuchów. Dzień Dziecka to bardzo ważne święto w kalendarzu przedszkolnym. W tym roku przedszkolaki brały udział w zabawie w ogrodzie przedszkolnym pt. „Stacyjkowo”, otrzymały w nagrodę medale i upominki.

W mijającym roku szkolnym częstym gościem byli u nas Rodzice, którzy opowiadali o wykonywanych przez siebie zawodach. Były to bardzo inspirujące i ciekawe spotkania. Dziękujemy!

W czerwcu planujemy również udać się na lekcję muzealną oraz spacer do Łazienek Królewskich. Rozpoczynamy również gorączkowe przygotowania do występu na zakończenie roku szkolnego.

Drodzy Rodzice, bardzo serdecznie dziękujemy Wam za współpracę w tym roku szkolnym, za życzliwość, zrozumienie, włączanie się w życie grupy oraz uśmiech i dobre słowo.



Niebawem wakacje....życzymy przedszkolakom i ich Rodzicom udanego wypoczynku, dużo słońca, niezapomnianych wrażeń i bezpiecznych powrotów ☺



DO ZOBACZENIA WE WRZEŚNIU !

Wieści z grupy VI - „Muszelek”



Wkrótce lato i czas na zasłużony wypoczynek. Po wakacjach rozpoczniemy nowy etap w naszym życiu - będziemy już uczniami - „pierwszakami”.

Końcówka pobytu w przedszkolu obfitowała w wiele atrakcji i działań.

21 kwietnia wzięliśmy udział w ogólnopolskiej akcji „Sprzątamy dla Polski”.



Przez cały maj uczestniczyliśmy w akcji „Rowerowy maj” i byliśmy najaktywniejszą grupą w naszym

przedszkolu.



Maj to również nasze wyjazdy na spektakle

do teatru.



15 maja w teatrze Kamienica oglądaliśmy przedstawienie „Słońce Kopernika”, natomiast 25 maja pojechaliśmy do Teatru Ekologicznego Bohema House na Białołęce na spektakl akrobatyczny pt.: "Calineczka. Magia tkwi w naturze".



Braliśmy również udział w konkursach organizowanych w naszym przedszkolu: IV etap konkursu fotograficznego „Park w czterech porach roku” - LATO oraz konkurs na „Mój Zielnik”.

Kontynuowaliśmy swój udział w warsztatach LABOLO, przedstawieniach teatralnych, audycjach muzycznych prowadzonych przez Pana Andrzeja i koncertach muzycznych.

W dniu 30 maja wspólnie z naszymi kochanymi rodzicami bawiliśmy się na Pikniku Rodzinnym. 1 czerwca zaś aktywnie uczestniczyliśmy w zabawach przygotowanych dla wszystkich grup w przedszkolnym ogrodzie - świętowaliśmy „Dzień Dziecka”.

Maj to również czas bardzo pracowity dla nas - trwały przygotowania do naszej uroczystości - Pożegnania



Przedszkola.

14 czerwca

gościliśmy naszych rodziców na naszym występie - zaprezentowaliśmy inscenizację „Żegnamy przedszkole”. Rodzice mogli też podziwiać nasze umiejętności wokalne i taneczne. Na zakończenie czekała nas miła, słodka niespodzianka - wiewiórki, pyszny tort.



Niestety, to już ostatnie, beztroskie dni pobytu w przedszkolu. Przed nami zasłużone wakacje i odpoczynek, by po wakacjach w pełni sił rozpocząć nowe, ale też przyjemne i ciekawe obowiązki - będziemy już uczniami pierwszej klasy. Jesteśmy dobrze przygotowani, więc na pewno damy sobie radę. Mamy za sobą 4 lata beztroskiej zabawy, ale też i nauki. Mamy nadzieję, że w naszych serduszkach na zawsze pozostanie i będzie mile wspomniany czas pobytu w przedszkolu.

***Wszystkim Rodzicom serdecznie dziękujemy
za wspólnie spędzone lata.***

Dziękujemy za wsparcie, miłe słowa i gesty.

A Wam drogie dzieciaczki życzymy wiele dobrego - wspaniałych nauczycieli, nowych prawdziwych i życzliwych przyjaciół.

Kończycie już swój pierwszy etap edukacji i wkraczacie w życie szkolne.

Pamiętajcie, że stając się uczniami, nie przestajecie być dziećmi.

Dlatego w waszej dalszej edukacji nadal towarzyszyć powinny: zabawa, uśmiech, zadowolenie - nawet z małych sukcesów.

Świat wiedzy niech Was zachwyca ☺

**ŻEGNAJ
PRZEDSZKOLE**



TO WARTO WIEDZIEĆ

LATO W WARSZAWIE

ZOO

Miejski Ogród Zoologiczny w Warszawie to wielka, zielona wyspa w środku miasta, miejsce magiczne, pełne ciekawych przygód. Tu można przyjść po wiedzę, wypocząć pośród pięknej przyrody o obserwować wspaniałe zwierzęta.



DINO WORLD

To wyjątkowa wystawa animatronicznych dinozaurów, która znajduje się w mieście Warszawa. Ponad 20 dinozaurów można zobaczyć w rzeczywistych rozmiarach z naukowo dokładnymi teksturami i kolorami, można również usłyszeć jak ryczą.




FARMA WUJA TOMA

Farma dyń, park zabawy, mini zoo i ścieżka do edukacji sensorycznej dla przedszkolaków i dzieci w wieku szkolnym. Na terenie ponad 11.000 m² stworzyliśmy przestrzeń dla całych rodzin, w uroczym klimacie retro z początków XX wieku. Zagrody z przyjaznymi zwierzętami (mieszkają u nas nawet alpaki!),



MULTIMEDIALNY PARK FONTANN


Położony u stóp Starego Miasta od maja do końca września zapewnia ochłodę mieszkańcom i turystom. Odwiedź go w upalny dzień lub wpadnij wieczorem w weekend żeby obejrzeć spektakularne show światła, dźwięku i wody. Na wodnym ekranie z mgły rozproszonej nad wodą obejrzysz animowaną opowieść nawiązującą do historii Warszawy i jej legend. Towarzyszą jej światła laserów i ruch kilkumetrowych słupów wody wznoszących się w rytm muzyki, podświetlonych kolorowymi reflektorami.



LATO AKTYWNIE- BEMOWO

Uwielbiamy naszą Warszawę i nasze piękne Bemowo i pomyśleliśmy, że zainteresują Państwa najciekawsze imprezy które organizuje Urząd Miasta Stołeczne Warszawy oraz nasz Urząd Dzielnicy Bemowo w najbliższym czasie. Poniżej najfajniejsze imprezy na całe wakacje:


Już 23 czerwca z okazji Dnia Ojca i 100 – lecia Transatlantyckiej Radiotelegraficznej Centrali Nadawczej o godzinie 19 zapraszamy na koncert „Sen o Warszawie” która odbędzie się na bemowskim amfiteatrze.



Biblioteka dla Dzieci i Młodzieży nr 22 przy ul. Ks. J. Chrościckiego ,2 zaprasza dzieci **28 czerwca o godzinie 17:00** na spotkania literacko-plastyczne z cyklu „Bajanie na dywanie”.



Czytelnia nr. XIX przy ul. Kolorowa 17 zaprasza starsze dzieci w wieku 6-9 lat do nauki kodowania „Roboty w akcji”. UWAGA obowiązują zapisy. Drogi Rodzicu jeśli chcesz aby dziecko wzięło udział, dzwonić prędko **pod numer 22 882 43 00 wew. 2**



Gołąbek do słonecznej Italii zapraszają dzieci w wieku od 9 lat na zajęcia które poświęcone są włoskiej kulturze z elementami nauki języka włoskiego.

Warunkiem uczestnictwa jest zapisanie się do Biblioteki Publicznej w Ursusie (posiadanie karty czytelnika). Zajęcia są bezpłatne. Ograniczona ilość miejsc. **Obowiązują zapisy. Tel: 510 099 606**



Bemowskie Centrum Kultury zaprasza wszystkie dzieci na warsztaty „Sensoczytanie”. **Spotkanie odbędzie się: 29 czerwca 15:00-15-45.**




Rękodzieło dla najmłodszych, rodzinne warsztaty dla dzieci w wieku 3-6 lat. **Spotkania odbędą się w następujące dni: 01.07.2023 godz. 17.00-17.45, 04.07.2023 godz. 17.00-17.45, 29.07.2023 godz. 17.00-17.45 w Atrium Reduta, Al. Jerozolimskie 148. Piąty Wymiar 1 piętro.**



Lato Teatralne na Wawrzyszewie. Teatr Małe Mi zaprasza na spektakl „Sokrates w piaskownicy”, która odbędzie się **05.07.2023 o godzinie 11:00 w dzielnicy Bielany przy Stawach Brustmana.**



LEGENDA O WARSZAWSKIEJ SYRENCE – Teatrzyk z animacjami dla dzieci w wieku 3-10 lat **zaprasza 14.07.2023 na godzinę 17:00 wszystkie dzieci z opiekunami do Atrium Reduta, 1 piętro, al. Jerozolimskie 148**




KĄCIK LOGOPEDY

Rozpocznijcie logopedyczną wakacyjną przygodę! Zamieszczam propozycje aktywności i ćwiczeń logopedycznych, oddechowych i słuchowych, które bez problemu wykonacie podczas wakacyjnego wypoczynku.



„Słonko stroi miny” – ćwiczenia buzi, języka, policzków i warg:



Przebieg zabawy:

Wariant 1. Loteryjka obrazkowa

1. Wydrukuj, wytnij, zalaminuj lub naklej na kartonie.
2. Rozłóż na stole obrazkiem w dół.
3. Zadaniem dziecka wylosować kartę, przyjrzeć się jej i naśladować (podczas zabawy można wykorzystać lustro).
4. Jeżeli dziecku uda się powtórzyć minkę – zatrzymuje kartę (punkt).
5. Wygrywa ta osoba, która zgromadzi najwięcej kart – punktów.

*możesz włożyć też karty do pudełka lub woreczka płóciennego i losować z niego.

Wariant 2. Memory lub Piotruś logopedyczny

Karty można także wydrukować podwójnie i zagrać w „Słonecznego Piotrusia logopedycznego” lub w „Słoneczne memory logopedyczne”

Wariant 3. Łapki na muchy

- Wydrukuj karty, rozetnij i zalaminuj.
- Przygotuj łapkę na muchy.
- Naklej taśmę na łapkę (częścią z przylepcem do góry).
- Rozłóż karty na podłodze lub na stole.
- Zadaniem dziecka jest uderzyć łapką w kartę (karta powinna się przykleić do taśmy)
- Następnie, jak wyżej, dziecko naśladuje minkę.

Wariant 4. Kostka do gry.

- Każdą z kart oznacz kropkami 1-6 (możesz narysować flamastrem lub nakleić taśmę malarską)
- Przygotuj kostkę do gry.
- Przebieg: dziecko rzuca kostką, przelicza oczka na kostce. Następnie odnajduje kartę oznaczoną taką samą liczbą oczek i wykonuje ćwiczenie.




KĄCIK KREATYWNEGO PRZEDSZKOLAKA

15 sposobów na zorganizowanie dziecku czasu w podróży



Podróż samochodem z dzieckiem może być nie lada wyzwaniem, dlatego przedstawiamy kilka propozycji, które umiłą Wam ten czas. Proponujemy takie zabawy, które będą stymulować mowę dziecka oraz wpływać pozytywnie na jego rozwój. Mamy nadzieję, że każdy znajdzie tu coś dla siebie.



1. Książeczki

O tym jak pozytywny jest wpływ czytania książek na rozwój mowy, chyba nikogo nie musimy przekonywać. Pamiętajmy, że niemowlętom także możemy zaproponować książeczki i wtedy wybierzmy **książeczki kontrastowe**. Zabawy paluszkowe można stosować od najwcześniejszych dni życia dziecka. Zabawy te stymulują rozwój mowy, rozwijają orientację w schemacie ciała, poprawiają zdolności manualne, a także przygotowują dziecko do układania, wycinania, rysowania, malowania i pisania.

Mądra sowa

Wierszyk paluszkowy


Mądra sowa pokazuje,

gdy ją znów ktoś wypytuje:

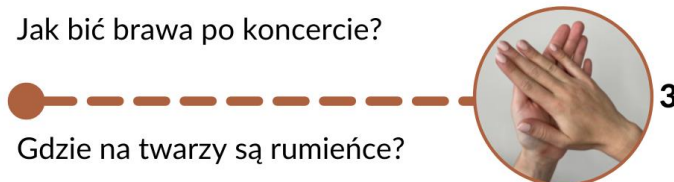
Jak się nosi okulary?



Jak wydobyć dźwięk z gitary?



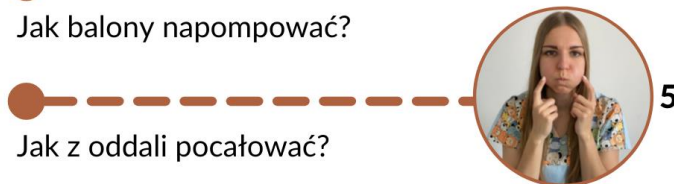
Jak bić brawa po koncercie?



Gdzie na twarzy są rumieńce?



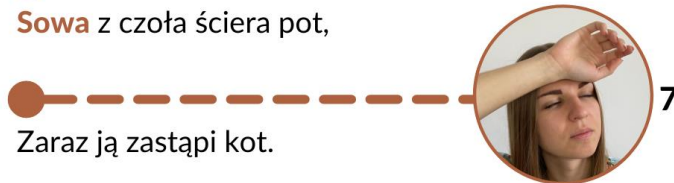
Jak balony napompować?



Jak z oddali pocałować?



Sowa z czoła ściera pot,



Zaraz ją zastąpi kot.

Doskonale sprawdzą się także **książeczki z okienkami**, które budzą w dziecku ciekawość odkrywcy oraz **książeczki ruchome**, dzięki którym dziecko uczy się nowych słów, ale także doskonali sprawność manualną i koordynację wzrokowo-ruchową, a także **książeczki sensoryczne**, dzięki którym dziecko poznaje różne faktury i aktywizuje zmysł dotyku.



2. Książki z naklejkami wielorazowymi

To genialna propozycja właśnie dlatego, że te naklejki możemy wykorzystywać wiele razy. Dzieciom bardzo się to podoba i są oczarowane. Dzięki tym naklejkom możemy tworzyć różne przygody i opowiadać, a dzięki temu stymulujemy rozwój mowy dziecka i wzbogacamy zasób jego słownictwa, uczymy się relacji przestrzennych. Dziecko odklejając i przyklejając naklejki na planszy ćwiczy także zdolności motoryczne.

3. Zagadki

To doskonały sposób na spędzenie czasu w podróży. Opowiadamy o cechach przedmiotu, osób, zwierząt, a zadaniem dziecka jest odgadnięcie o czym mówimy. Możemy samodzielnie wymyślać zagadki lub skorzystać z gotowych produktów z ilustracjami.

4. Kolorowanki wodne

To absolutna magia, którą będzie oczarowane chyba każde dziecko. Dzięki tej zabawie dziecko będzie ćwiczyło motorykę małą, a także koordynację ręka-oko.

5. Zgadnij kto to

To rewelacyjny pomysł na zabawę zarówno dla starszych, jak i dla młodszych dzieci. Ta zabawa może mieć dwa warianty.

1. Każdy uczestnik może wymyślić kim jest (postać z bajki, zwierzątkiem, sportowcem itd.). Uczestnicy gry zadają pytania w taki sposób, aby można było opowiedzieć TAK/NIE.

2. Przygotuj karteczki z podpisami lub obrazkami postaci/rzeczy. Każdy uczestnik zabawy losuje kartkę i umieszcza ją na czole innego gracza tak, aby osoba, której przykleja się karteczkę nie widziała, co jest na niej napisane/narysowane. Zadaniem gracza jest odgadnięcie kim się jest na podstawie zadawanych pytań. Pytania konstruujemy tak, aby pozostali gracze odpowiedzieli TAK/NIE np. Czy jestem zwierzątkiem? Czy jestem duży? Czy mam skrzydła? Czy jestem w paski?/ Czy jestem postacią z bajki? Czy mam czarne włosy? Itd.

Dzięki tej zabawie dziecko ćwiczy swoją spostrzegawczość, koncentrację uwagi, wzbogaca słownictwo i doskonali umiejętność zadawania pytań.

6. Łamigłówki

Podczas tej zabawy dziecko ćwiczy logiczne myślenie i koncentrację, bo rozwiązywanie łamigłówek, to nie jest taka prosta sprawa i wymaga to skupienia. W zależności od tego, jakie łamigłówki wybierzemy, może udać nam się przemyścić także nieco wartości edukacyjnych w atrakcyjny sposób.

7. Znikopis

Dziecko podczas tej zabawy ćwiczy motorykę małą, ponieważ pisze specjalnym flamastrem po tablicy, a następnie może to zetrzeć tak, by nie było żadnego śladu. Jest to doskonały pomysł na zabawę, bo można ją powtarzać wiele razy.

8. Ulubione zabawki dziecka

Na sam początek nic odkrywczego, ale dzięki temu, że dziecko będzie miało podczas podróży swojego ulubionego misia czy kocyk, poczuje się bezpiecznie. Dlatego pamiętajcie o tym, by zabrać ulubioną zabawkę dziecka.

9. Wspólne śpiewanie piosenek i zabawy paluszkowe

Śpiewanie wzbogaca rozwój słownictwa, uczy orientacji w schemacie ciała i orientacji przestrzennej. Na kanale PANI LOGOPEDYCZNA na [YouTube](#) znajdziecie kilka propozycji piosenek i zabaw paluszkowych, które dzieci uwielbiają.

10. Naśladowanie dźwięków otoczenia

Dzieci bardzo lubią naśladować dźwięki otoczenia, a jest to doskonały trening narządów artykulacyjnych. Możemy naśladować jak miauczy kotek, jak muczki krowa itd. Do tego typu zabaw świetnie sprawdzą się książeczki lub inne pomoce, na których możemy pokazywać dziecku zwierzątka. Starsze dziecko na podstawie wydawanych przez nas odgłosów może zgadywać jaki to przedmiot/zwierzę/pojazd itd.

11. Poszukiwawcze kolorów

Dla dzieci, które znają już kolory świetnie sprawdzi się zabawa, podczas której będziemy bawić się w poszukiwaczy kolorów i szukamy wszystkiego co jest zielone albo szukamy niebieskich samochodów, żółtych domów itd.

12. Wymyśl słowo na literę ...

Osoba, która zaczyna zabawę wymyśla wyraz np. kot. Zadaniem pozostałych uczestników jest wymyślenie słowa, które rozpoczynają się od litery „k”.

13. Łańcuch ze słów

Jedna osoba wymyśla jakieś słowo, a później każdy po kolei wymyśla słowo zaczynające się na literę, która kończyła poprzednie słowo na przykład zegar – rower – rakieta – arbuz – zebra – ananas – słoń itd.

14. Dobierz rym

Osoba zaczynająca zabawę wymyśla jakieś słowo, a zadaniem pozostałych uczestników jest podanie słowa, które z nim się rymuje na przykład korona – wrona, koń – słoń.

15. Synteza i analiza głoskowa

Głoskujemy dziecku słowo np. t-r-a-k-t-o-r, a zadaniem dziecka jest scalenie głosek w słowo albo odwrotnie, podajemy dziecku słowo np. oko, a zadaniem dziecka jest rozkład słowa na głoski. Z dziećmi młodszymi możemy bawić się na sylabach, ponieważ jest to łatwiejsze np. sa-mo-lot.

Źródło: Pani Logopedyczna



KĄCIK MALUCHA I STARSZAKA



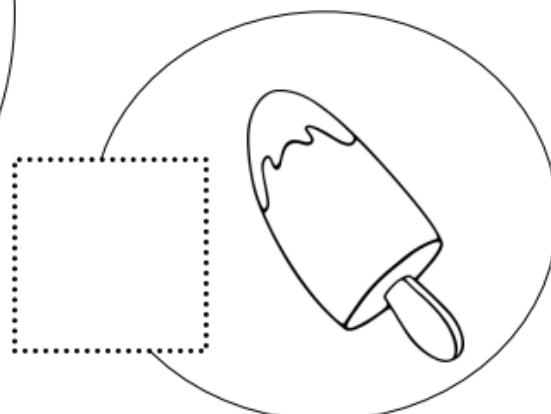
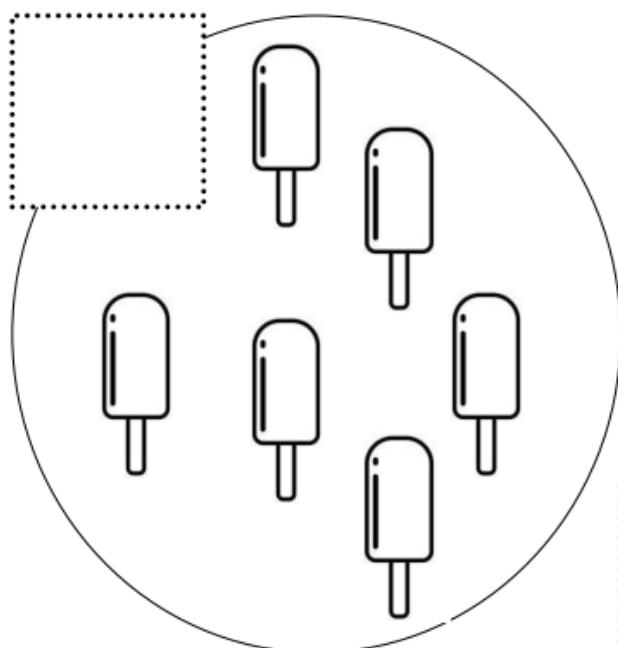


LODOWE SZALEŃSTWO



IMIĘ:.....

LODOWE PRZELICZANIE

Policz, a następnie w wyznaczonym miejscu narysuj tyle kresek ile jest poszczególnych przedmiotów w poniższych zbiorach.



Policz GŁOSKI i pokoloruj gałki lodów.

3 głoski – smak jagodowy

4 głoski – smak truskawkowy

5 głosek – smak czekoladowy

6 głosek – smak cytrynowy



NAUCZYCIELSKIE ZACISZE

www.nauczycielskiezacisze.pl

Instagram @nauczycielskiezacisze

Allegro użytkownik ZaciszeKG

Pinterest Nauczycielskie zacisze

